

SABRE FRANCE

SARP®

Catalogue 2026



CRUISER71

Moteur 4 temps - RATO RV450 - OHV
Cylindrée 449 cc
Puissance nette 9,7 kW à 3000 tr/min
Démarrage Électrique
Transmission Hydrostatique Hydro Gear T3
Refroidissement À air
Réservoir carburant Essence 15,5 L
Plateau de coupe Mulching
Largeur de coupe 71 cm
Hauteur de coupe 3,8 - 5,7 - 8 - 10,6 cm
Lame Gator
Embrayage de lame Électromagnétique
Frein de lame Oui (stop <5s)
Frein de parking Oui
Vitesses AV/AR (km/h) 0 à 6,1 / 0 à 3,1
Type de pneu Tennis (Turf)
Roues AV/AR (mm) 268 / 406
Siège Confort et réglable
Dimensions (LxlxH) 1770 x 760 x 1000 mm
Poids 205 kg



3990€
TTC

↑
LES +
PRODUITS

- + Démarrage électrique.
- + Coupelle mulching idéale pour tondre herbe et gazon jusqu'à 30 cm de hauteur.
- + lame gator : coupe nette et précise.
- + Blocage du différentiel pour une meilleure traction dans les terrains accidentés.
- + Embrayage de lame électromagnétique.
- + Régulateur de vitesse.
- + Siège confort et réglable + châssis oscillant +/-5°.

CRUISER84

Moteur 4 temps - Rato RV450PRO - OHV
Cylindrée 449 cc
Puissance nette 9,7 kW à 3000 tr/min
Démarrage Électrique
Transmission Hydrostatique Hydro Gear T3
Refroidissement À air
Réservoir carburant Essence 15,5 L
Plateau de coupe Mulching à éjection arrière
Largeur de coupe 84 cm
Hauteur de coupe 3,8 - 5,7 - 8 - 10,6 cm
Lame Gator
Embrayage de lame Électromagnétique
Frein de lame Oui (stop <5s)
Frein de parking Oui
Vitesses AV/AR (km/h) 0 à 6,1 / 0 à 3,1
Type de pneu Tennis (Turf)
Roues AV/AR (mm) 268 / 406
Siège Confort et réglable
Dimensions (LxlxH) 1770 x 880 x 1000 mm
Poids 213 kg

4490€
TTC

↙ **Nouveauté**

CRUISER84H POWERED BY HONDA

Moteur 4 temps - HONDA GXV390 - OHV
Cylindrée 389 cc
Puissance nette 7,6 kW à 3600 tr/min
Démarrage Électrique
Transmission Hydrostatique Hydro Gear T3
Refroidissement À air
Réservoir carburant Essence 15,5 L
Plateau de coupe Mulching à éjection arrière
Largeur de coupe 84 cm
Hauteur de coupe 3,8 - 5,7 - 8 - 10,6 cm
Lame Gator
Embrayage de lame Électromagnétique
Frein de lame Oui (stop <5s)
Frein de parking Oui
Vitesses AV/AR (km/h) 0 à 6,1 / 0 à 3,1
Type de pneu Tennis (Turf)
Roues AV/AR (mm) 268 / 406
Siège Confort et réglable
Dimensions (LxlxH) 1770 x 880 x 1000 mm
Poids 213 kg

4990€
TTC



Nouveauté

CHARGER71H POWERED BY HONDA.

- Moteur** 4 temps - HONDA GXV390 - OHV
- Cylindrée** 389cc
- Puissance nette** 7,6 kW à 3600 tr/min
- Démarrage** Électrique
- Transmission** Hydrostatique Hydro Gear T3
- Refroidissement** À air
- Réservoir carburant** Essence 15,5 L
- Plateau de coupe** Spécial type débroussailleuse
- Largeur de coupe** 71 cm
- Hauteur de coupe** 5,5 - 8,2 - 11 cm
- Lame** Gator
- Embrayage de lame** Électromagnétique
- Frein de lame** Oui (stop <5s)
- Frein de parking** Oui
- Vitesses AV/AR (km/h)** 0 à 6,7 / 0 à 3,4
- Type de pneu** Agraire (tout-terrain)
- Roues AV/AR (mm)** 278 / 415
- Siège** Confort et réglable
- Dimensions (LxlxH)** 1840 x 810 x 1000 mm
- Poids** 225 kg

5490€
TTC



**LES +
PRODUITS**

- + Démarrage électrique.
- + Éjection centrale arrière et coupelle ouverte à l'avant pour une finition soignée.
- + Lame gator : coupe nette et précise.

- + Blocage du différentiel pour une meilleure traction dans les terrains accidentés.
- + Embrayage de lame électromagnétique.
- + Régulateur de vitesse.
- + Siège confort et réglable + châssis oscillant +/-5°.

CHARGER71

- Moteur** 4 temps - RATO RV450 - OHV
- Cylindrée** 449 cc
- Puissance nette** 10,1 kW à 3300 tr/min
- Démarrage** Électrique
- Transmission** Hydrostatique Hydro Gear T3
- Refroidissement** À air
- Réservoir carburant** Essence 15,5 L
- Plateau de coupe** Spécial type débroussailleuse
- Largeur de coupe** 71 cm
- Hauteur de coupe** 5,5 - 8,2 - 11 cm
- Lame** Gator
- Embrayage de lame** Électromagnétique
- Frein de lame** Oui (stop <5s)
- Frein de parking** Oui
- Vitesses AV/AR (km/h)** 0 à 6,7 / 0 à 3,4
- Type de pneu** Agraire (tout-terrain)
- Roues AV/AR (mm)** 278 / 415
- Siège** Confort et réglable
- Dimensions (LxlxH)** 1840 x 810 x 1000 mm
- Poids** 225 kg

4990€
TTC



CHARGER84

- Moteur** 4 temps - RATO RV550 - OHV
- Cylindrée** 547 cc
- Puissance nette** 11,4 kW à 3300 tr/min
- Démarrage** Électrique
- Transmission** Hydrostatique Hydro Gear T3
- Refroidissement** À air
- Réservoir carburant** Essence 15,5 L
- Plateau de coupe** Spécial type débroussailleuse
- Largeur de coupe** 84 cm
- Hauteur de coupe** 5,5 - 8,2 - 11 cm
- Lame** Gator
- Embrayage de lame** Électromagnétique
- Frein de lame** Oui (stop <5s)
- Frein de parking** Oui
- Vitesses AV/AR (km/h)** 0 à 6,7 / 0 à 3,4
- Type de pneu** Agraire (tout-terrain)
- Roues AV/AR (mm)** 278 / 415
- Siège** Confort et réglable
- Dimensions (LxlxH)** 1840 x 940 x 1000 mm
- Poids** 234 kg

5490€
TTC

DÉBROUSSAILLEUSES

BC2060DL

Débroussailleuse Poignée
 Type Batterie
 Voltage maxi 60 V
 Puissance 1800 W
 Vitesses 3 - 4500 / 5200 / 5800 tr/min
 Type de moteur Brushless
 Diamètre tube de transmission 26 mm
 Type de poignée Ronde
 Vibration $\leq 3 \text{ m/s}^2$
 Niveau sonore $\leq 92 \text{ dB(A)}$
 Poids 4,7 kg

219€
TTC

(+ taxe DEEE 0,85 €)



**LES +
PRODUITS**


- + Renvoi d'angle de haute qualité.
- + Arbre rigide avec roulement six paliers.
- + Vitesse de travail.
- + 3 positions réglables depuis la poignée.
- + Écran de contrôle et d'affichage LCD.

BC2060DLPI

Débroussailleuse Poignée
 Type Back-Pack
 Voltage maxi 60 V
 Puissance 1800 W
 Vitesses 3 - 4500 / 5200 / 5800 tr/min
 Type de moteur Brushless
 Diamètre tube de transmission 26 mm
 Type de poignée Ronde
 Vibration $\leq 3 \text{ m/s}^2$
 Niveau sonore $\leq 92 \text{ dB(A)}$
 Poids 4,7 kg

219€
TTC

(+ taxe DEEE 0,85 €)




BC2060DW

Débroussailleuse Guidon
 Type Batterie
 Voltage maxi 60 V
 Puissance 1800 W
 Vitesses 3 - 4500 / 5200 / 5800 tr/min
 Type de moteur Brushless
 Diamètre tube de transmission 26 mm
 Type de poignée Guidon asymétrique
 Vibration $\leq 3 \text{ m/s}^2$
 Niveau sonore $\leq 92 \text{ dB(A)}$
 Poids 5 kg

349€
TTC

(+ taxe DEEE 0,85 €)



**LES +
PRODUITS**

- + Système anti-vibration professionnel du guidon.
- + Renvoi d'angle de haute qualité.
- + Arbre rigide avec roulement six paliers.
- + Vitesse de travail 3 positions réglables depuis la poignée.
- + Écran de contrôle et d'affichage LCD.

BC2060DWPI

Débroussailleuse Guidon
 Type Back-Pack
 Voltage maxi 60 V
 Puissance 1800 W
 Vitesses 3 - 4500 / 5200 / 5800 tr/min
 Type de moteur Brushless
 Diamètre tube de transmission 26 mm
 Type de poignée Guidon asymétrique
 Vibration $\leq 3 \text{ m/s}^2$
 Niveau sonore $\leq 92 \text{ dB(A)}$
 Poids 5 kg

349€
TTC

(+ taxe DEEE 0,85 €)



ACCESSOIRE CALMER 258€
TTC



**LES +
PRODUITS**

- + Compatible avec les 4 modèles de débroussailleuses. Contrairement à une lame traditionnelle les deux lames contre-rotatives déposent ce que vous coupez, évitant toutes projections.

TAILLE-HAIE

CHT1260DPI

Type Back-Pack
Voltage maxi 60 V
Puissance 1200 W
Vitesses 3 -
 3200 / 3600 / 4000 tr/min
Type de moteur Brushless
Type de coupe Double taille
Longueur de coupe 640 mm
Capacité de coupe 30 mm
Épaisseur des lames 2,5 mm
Vibration ≤ 2,5 m/s²
Niveau sonore ≤ 94 dB(A)
Poignée Réglable 5 positions
 90°/-45°/0°/+45°/+90°
Poids 4 kg

LES + PRODUITS

- + Écart entre 2 dents 35 mm : permet une grande capacité de coupe.
- + Carter inférieur en alliage.
- + Poignée arrière ergonomique avec soft grip, orientable 5 positions.


299€
TTC

(+ taxe DEEE 0,85 €)

ACCESSOIRE DCT

Déflecteur de chute de taille pour taille-haie CHT1260DPI.

25€
TTC



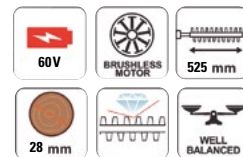
TAILLE-HAIE SUR PERCHE

LRT1860D

Type Batterie
Voltage maxi 60 V
Puissance 1800 W
Type de moteur Brushless
Vitesses 2800-3200-3600 tr/min
Type de coupe Double taille
Longueur de coupe 525 mm
Longueur de la transmission 1520 mm
Longueur totale 2475 mm
Capacité de coupe 28 mm
Épaisseur des lames 2.25 mm
Vibration ≤ 2,5 m/s²
Niveau sonore ≤ 96 dB(A)
Poids 5.7 kg

499€
TTC

(+ taxe DEEE 0,85 €)



LES + PRODUITS

- + Conception équilibrée.
- + Contrôle de la vitesse en continu sur la poignée.
- + Écart entre 2 dents 35 mm, permet une grande capacité de coupe.
- + Écran de contrôle et d'affichage LCD.
- + Réglage d'angle de coupe 11 positions sur 180°.

SOUFFLEUR

HB1660PI

Type Back-Pack
Voltage maxi 60 V
Puissance 1800 W
Vitesse 2900 tr/min
Type de moteur Brushless
Vitesse d'air maxi 95 m/s²
Volume d'air maxi 1400 m³/h
Vitesse variable En continu
Force de soufflage Maxi 29 N
Vibration ≤ 1 m/s²
Mode Turbo boost Oui
Niveau sonore ≤ 99 dB(A)
Poids 2,62 kg

LES + PRODUITS

- + Mode Turbo Boost capable d'expulser jusqu'à 1400 m³ par heure.

249€
TTC

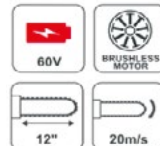
(+ taxe DEEE 0,85 €)



ÉLAGUEUSE

TCS1812

Type Batterie
Voltage maxi 60 V
Puissance 1800 W
Type de moteur Brushless
Vitesses 10 500 tr/min
Vitesse variable En continu
Vitesse de coupe 20 m/s
Réservoir d'huile de chaîne 180 ml
Pompe à huile Réglable de 6 à 14 ml/min
Longueur de guide 30 cm - 12"
Chaîne SE1S-45DL .3/8LP 1.1 mm
Frein de chaîne Mécanique & électronique
Temps d'utilisation batterie 4 Ah
 100 coupes d'environ 15 cm de diamètre
Niveau sonore ≤ 106 dB(A)
Poids à vide 1,80 kg



299€
TTC

(+ taxe DEEE 0,85 €)

LES + PRODUITS

- + Machine légère et équilibrée.
- + Tendeur de chaîne latéral.
- + Grande vitesse de coupe 20 m/s.
- + Chaîne 3/8 LP.

1



SYSTÈME AVEC BATTERIE

Nos batteries s'insèrent et se retirent très facilement. Légères et équipées d'un indicateur de charge, elles assurent un meilleur confort d'utilisation.

Batterie BA460 ou BA860 (sauf élagueuse TCS1812).

SYSTÈME BACK-PACK AVEC PLUG-IN

Les batteries back-pack sont robustes et puissantes, elles sont idéales pour les travaux de longue durée. Ces batteries sont équipées d'un indicateur de charge, d'une poignée de transport et d'une protection contre les intempéries.

Back-pack BP1560HPE ou BP2560HPE

Les robustes batteries BP, clipsées sur un harnais, répartissent la charge sur les épaules (30%) et les hanches (70%) pour protéger l'utilisateur. Ces batteries permettent de réduire le poids de l'outil en main ainsi que de laisser l'utilisateur libre de ses mouvements.

2



3



SYSTÈME AVEC PLUG-IN

Ce système allège le poids supplémentaire qu'une batterie apporte à l'outil. Le poids de la batterie est réparti sur les épaules et les hanches, ce qui améliore le confort d'utilisation et facilite le travail.

Batterie BA460 ou BA860 + Harnais HPBA60PI

4



SYSTÈME BACK-PACK AVEC BATTERIE

Ce système vous permet d'utiliser les outils on-board connect avec une plus grande autonomie. Vous pourrez ainsi réaliser des travaux de longue durée.

Back-pack BP1560HPE ou BP2560HPE + Adaptateur ADB60

5



SYSTÈME AVEC PLUG-IN ET ADAPTATEUR

Le harnais permet de répartir le poids des batteries, ce qui améliore le confort d'utilisation et facilite le travail.

Batterie BA460 ou BA860 + Harnais HPBA60PI + Adaptateur ADB60



DÉBROUSSAILLEUSES BC2060DL & BC2060DW

1 4 5



DÉBROUSSAILLEUSES BC2060DLPI & BC2060DWPI

2 3



SOUFFLEUR HB1660PI

2 3

TAILLE-HAIE CHT1260DPI

2 3



TAILLE-HAIE SUR PERCHE LRT1860D

1 4 5

ÉLAGUEUSE TCS1812

1 4 5



CHARGEURS ET ADAPTATEURS

ADB60

Adaptateur machine pour Back-Pack

39€
TTC



CHBP60

Adaptateur chargeur batterie Back-Pack

Mode standard 4A BP1560HPE 3,9 H

Mode standard 8A BP1560HPE 1,8 H

Mode standard 4A BP2560HPE 6,5 H

Mode standard 8A BP2560HPE 3,0 H

Poids 1,2 kg

99€
TTC



(+ taxe DEEE 0,85 €)

CHBA5560

Chargeur rapide

Mode rapide 4A BA460 45 min

Mode rapide 8A BA860 90 min

Poids 1,1 kg

95€
TTC

(+ taxe DEEE 0,85 €)



BATTERIES ET BACK-PACK

BA460

Batterie

Tension 60 V

Capacité 4,0 Ah

Énergie nominale 216 Wh

Énergie maxi 240 Wh

Cycles de service 1500

Poids 1,6 kg

Chargeur conseillé CHBA5560

Mode rapide 5,5 A 0,75 H



199€
TTC

(+ taxe DEEE 0,89 €)

BA860

Batterie

Tension 60 V

Capacité 8,0 Ah

Énergie nominale 432 Wh

Énergie maxi 480 Wh

Cycles de service 1500

Poids 2,7 kg

Chargeur conseillé CHBA5560

Mode rapide 5,5 A 1.5 H



329€
TTC

(+ taxe DEEE 1,48 €)

HPBA60PI

Harnais dorsal batterie

pour BA460 et BA860

69€
TTC



BP1560HPE

Batterie Back-Pack

Tension 60 V

Capacité 15 Ah

Énergie nominale 810 Wh

Énergie maxi 900 Wh

Étanchéité IP54

Cycles de service 1500

Poids sans harnais 6,2 kg

Chargeur conseillé CHBP60



799€
TTC

(+ taxe DEEE 4,46 €)

BP2560HPE

Batterie Back-Pack

Tension 60 V

Capacité 25 Ah

Énergie nominale 1350 Wh

Énergie maxi 1500 Wh

Étanchéité IP54

Cycles de service 1500

Poids sans harnais 8,1 kg

Chargeur conseillé CHBP60



999€
TTC

(+ taxe DEEE 4,46 €)



KSC30

Voltage 16,8 V
Ampérage 2,5 Ah
Largeur de coupe 30 mm
Nombre de coupes par batterie
 2800 coupes / 4 heures de travail
Poids avec batterie 0,88 kg

320€
TTC

(+ taxe DEEE 1,39 €)



KSC35

Voltage 16,8 V
Ampérage 4 Ah
Largeur de coupe 35 mm
Nombre de coupes par batterie
 3200 coupes / 6 heures de travail
Poids avec batterie 1,1 kg

360€
TTC

(+ taxe DEEE 1,39 €)



LES + PRODUITS

- + Livré en mallette avec 2 batteries Lithium-Ion et 1 chargeur.
- + Malgré la batterie intégrée, le poids est faible et équilibré, il ne fatigue pas l'opérateur.
- + L'écran numérique permet aux utilisateurs de connaître le statut de la machine et le nombre de coupe.
- + Activation du mode de coupe progressif permettant de régler l'ouverture des lames en fonction de la pression exercée sur la gâchette du sécateur. Fonction utile pour les coupes précises et pour éviter d'endommager les branches.
- + Activation du système de sécurité de coupe. Dès que la tête de coupe rentre en contact avec la main nue, la coupe est désactivée.



ACCESSOIRE SPKSC

(pour sécateur KSC35)

Perche d'extension télescopique
Longueur repliée 1,45 m
Longueur repliée avec outil 1,67 m
Longueur dépliée 2,15 m
Longueur dépliée avec outil 2,43 m
Matériau des tubes aluminium
Poids à vide 1,06 kg
Poids avec outil 2,16 kg

69€
TTC



ÉLAGUEUSES**G2510T**

Cylindrée 25,4 cc
Puissance 0,9 kW / 1,2 HP
Vitesse de coupe 22,8 m/s
Carburateur Type à membrane
Réservoir de mélange 200 ml
Réservoir huile de chaîne 140 ml
Guide 10" - 25 cm Réf. S10E3PP40
Chaîne 3/8"LP - .050" Réf. SE3L-40DL
Poids à vide 3,47 kg

**189€**
TTC**G2810T**

Cylindrée 28,5 cc
Puissance 1 kW / 1,3 HP
Vitesse de coupe 23 m/s
Carburateur WALBRO
Réservoir de mélange 210 ml
Réservoir huile de chaîne 200 ml
Guide 10" - 25 cm Réf. S10E3PP40
Chaîne 3/8"LP - .050" Réf. SE3L-40DL
Poids à vide 3,25 kg

**209€**
TTC**TRONÇONNEUSES****G3512**

Cylindrée 34,7 cc
Puissance 1,4 kW / 1,9 HP
Vitesse de coupe 21 m/s
Carburateur WALBRO
Réservoir de mélange 410 ml
Réservoir huile de chaîne 280 ml
Guide 12" - 30 cm Réf. S12E3PP45
Chaîne 3/8"LP - .050" Réf. SE3L-45DL
Poids à vide 4,65 kg

**199€**
TTC**G3814**

Cylindrée 38,5 cc
Puissance 1,6 kW / 2,2 HP
Vitesse de coupe 21 m/s
Carburateur WALBRO
Réservoir de mélange 410 ml
Réservoir huile de chaîne 280 ml
Guide 14" - 35 cm Réf. S14E3PP52
Chaîne 3/8"LP - .050" Réf. SE3L-52DL
Poids à vide 4,70 kg

**249€**
TTC**G4116**

Cylindrée 41,4 cc
Puissance 1,85 kW / 2,4 HP
Vitesse de coupe 23,1 m/s
Carburateur WALBRO
Réservoir de mélange 550 ml
Réservoir huile de chaîne 260 ml
Guide 16" - 40 cm Réf. S16E3PP57
Chaîne 3/8"LP - .050" Réf. SE3L-57DL
Poids à vide 5,20 kg

**299€**
TTC**G4518**

Cylindrée 45 cc
Puissance 1,95 kW / 2,5 HP
Vitesse de coupe 23,1 m/s
Carburateur WALBRO
Réservoir de mélange 520 ml
Réservoir huile de chaîne 250 ml
Guide 18" - 45 cm Réf. S18G5SU72
Chaîne .325" - .058" Réf. SG5-72DL
Poids à vide 5,70 kg

**319€**
TTC**G5018**

Cylindrée 50 cc
Puissance 2,2 kW / 3,0 HP
Vitesse de coupe 23,1 m/s
Carburateur WALBRO
Réservoir de mélange 520 ml
Réservoir huile de chaîne 250 ml
Guide 18" - 45 cm Réf. S18G5SU72
Chaîne .325" - .058" Réf. SG5-72DL
Poids à vide 5,70 kg

**329€**
TTC**G5520**

Cylindrée 55 cc
Puissance 2,4 kW / 3,2 HP
Vitesse de coupe 23,1 m/s
Carburateur WALBRO
Réservoir de mélange 520 ml
Réservoir huile de chaîne 250 ml
Guide 20" - 50 cm Réf. S20G5SU78
Chaîne .325" - .058" Réf. SG5-78DL
Poids à vide 5,70 kg

**349€**
TTC

"Poire d'amorçage"
pour un démarrage facile en
toutes conditions climatiques.



Démarrage facile, la
résistance à la traction
est réduite de 40%.



Le système anti-vibration
vous permet de travailler plus
efficacement et plus longtemps.

HT2560D

Cylindrée 25,4 cc
Puissance 0,85 kW / 1,1 HP
Réservoir de carburant 0,33 L
Longueur de lame 610 mm
Longueur de coupe 550 mm
Pas de coupe 35 mm
Diamètre coupe maxi 20 mm
Système de coupe Double taille
Poids 5,5 kg

**LES +
PRODUITS**

+ Poignée arrière
orientable et réglable
en 5 positions sur 180°.

189€
TTC**SOUFFLEUR - ASPIRATEUR - BROYEUR****HBV260**

Moteur 2 temps
Cylindrée 25,4 cc
Puissance 0,9 kW
Réservoir carburant 0,4 L
Vitesse d'air maxi embout plat 74 m/s
Vitesse d'air maxi embout rond 63 m/s
Volume d'air maxi 13,5 m³/min
Force de soufflage maxi 13.7 N
Capacité du sac 50 L
Rapport de réduction du volume 10 à 1
Poids 4,3 kg

225€
TTC**LES +
PRODUITS**

+ Produit 3 en 1.
+ Livré avec embout
plat, embout rond
et kit d'aspiration.

**SOUFFLEURS****EB5200**

Cylindrée 52 cc
Puissance 1,6 kW / 2,1 HP
Vitesse maxi 7200 tr/min
Réservoir de carburant 1,3 L
Consommation 450 g/kWh
Vitesse d'air maxi 95 m/s
Volume d'air maxi. 15 m³/min
Equipement Large bretelle
avec ceinture ventrale
Poids 9 kg

299€
TTC**EB7600**

Cylindrée 75,6 cc
Puissance 3,1 kW / 4,2 HP
Vitesse maxi 7300 tr/min
Réservoir de carburant 2,1 L
Consommation 420 g/kWh
Vitesse d'air maxi 100 m/s
Volume d'air maxi. 25 m³/min
Equipement Large bretelle
avec ceinture ventrale
Poids 11,6 kg

499€
TTC

DÉBROUSSAILLEUSES



BT2700DL

Cylindrée 27,2 cc
 Puissance 1,0 kW / 1,3 HP
 Vitesse maxi 8500 tr/min
 Réservoir de carburant 0,7 L
 Diamètre de tube 26 mm
 Equipement de série 1 tête fil nylon, 1 bretelle
 Poids à vide 5,1 kg

199€ TTC



BC3600FW

Cylindrée 36,3 cc
 Puissance 1,6 kW / 2,2 HP
 Vitesse maxi 11000 tr/min
 Réservoir de carburant 1 L
 Diamètre de tube 28 mm
 Equipement de série 1 tête fil nylon, 1 lame
 3 dents Ø 255 mm et 1 harnais
 Poids à vide 8,4 kg

379€ TTC



BC2700DL

Cylindrée 27,2 cc
 Puissance 1,0 kW / 1,3 HP
 Vitesse maxi 11000 tr/min
 Réservoir de carburant 0,7 L
 Diamètre de tube 26 mm
 Equipement de série 1 tête fil nylon, 1 lame
 3 dents Ø 255 mm et 1 harnais
 Poids à vide 6,0 kg

209€ TTC



BC4600FW

Cylindrée 46,5 cc
 Puissance 2,0 kW / 2,7 HP
 Vitesse maxi 11000 tr/min
 Réservoir de carburant 1 L
 Diamètre de tube 28 mm
 Equipement de série 1 tête fil nylon, 1 lame
 3 dents Ø 255 mm et 1 harnais
 Poids à vide 8,5 kg

399€ TTC



BC2700DW

Cylindrée 27,2 cc
 Puissance 1,0 kW / 1,3 HP
 Vitesse maxi 11000 tr/min
 Réservoir de carburant 0,7 L
 Diamètre de tube 26 mm
 Equipement de série 1 tête fil nylon, 1 lame
 3 dents Ø 255 mm et 1 harnais
 Poids à vide 6,2 kg

249€ TTC



HSP

Harnais super-pro.
 Ceinture dorsale renforcée,
 réglage aisé, protection de la hanche,
 libération rapide et bretelles larges
 et matelassées.
 Compatible tous modèles
 sauf BT2700DL et BK4600DL.

32€ TTC

DÉBROUSSAILLEUSE MULTI-OUTILS



EX2700DL

Cylindrée 27,2 cc
Puissance 1,0 kW / 1,3 HP
Vitesse maxi 11000 tr/min
Réservoir de carburant 0,6 L
Diamètre de tube 26 mm
Équipement de série 1 harnais
Poids à vide 6,00 kg

399€
TTC



LES + PRODUITS

- + Outil tout-en-un.
- + Moteur compact, léger et silencieux.
- + Démarrage facile.

Débroussailleuse

Tête fil nylon Tap&Go
Lame 3 dents Ø 255 mm, ép. 1,6 mm



Élagueuse

Guide 10" - 25 cm
Chaîne 3/8" LP - .050" - SE3L-400DL
Réservoir huile de chaîne 250 ml
Poids à vide 1,7 kg



Tailleuse

Longueur de coupe 400 mm
Pas de coupe 25 mm
Lame orientable 180°
Poids à vide 2,3 kg

DÉBROUSSAILLEUSE DORSALE

BK4600DL

Cylindrée 46,5 cc
Puissance 2,0 kW / 2,7 HP
Vitesse maxi 10500 tr/min
Réservoir de carburant 1 L
Flexible 900 mm
Équipement de série 1 tête fil nylon, 1 lame
3 dents Ø 255 mm et 1 harnais
Poids à vide 12,2 kg

469€
TTC



CASQUE DE PROTECTION COMPLET

SCPC



Visière relevable

GANTS DE PROTECTION

SGFP



- Tailles S au XXL.
- Matières : coque extérieure en tissus spandex, cuir synthétique, PVC, manchette en néoprène, tissu UHMWPE contre les coupures, doublure - 95% polyester / 5% élasthanne.
- Normes CE EN ISO11393-4 / EN 388.

GANTS DE PROTECTION

GAVS



- Taille 10 (L).
- Caoutchouc néoprène cousu à l'intérieur de la paume et des phalanges.
- Maille fine sur dessus pour une meilleure respirabilité.
- Conforme à la norme CE EN 420 + A1, EN 388.

LUNETTES DE PROTECTION

SLP



- Design épuré.
- Ultra légères.
- Branches souples et flexibles dotées d'embouts en caoutchouc pour un meilleur confort.
- Conforme à la norme CE EN 166, verre en polycarbonate CLASSE:1F.

CASQUE ANTI-BRUIT

SCAB



- RSB 35dB.
- Serre-tête en acier flexible.
- Serre-tête rembourré.
- Coussinets en mousse souple.
- Coussins internes en mousse acoustique.
- Conforme à la norme CE EN 352-1.

SC40H POWERED by **HONDA**

Moteur HONDA GP160 - OHV
 Cylindrée 163 cc
 Puissance nette⁽¹⁾
 3,6 kW à 3600 tr/min
 Réservoir essence 3,1 L
 Largeur de travail 40 cm
 avec 16 couteaux fixes
 Profondeur de travail
 0 à 5 mm
 Bac de ramassage 50L
 Roues AV / AR 200/250 mm
 Surface conseillée
 jusqu'à 5000 m²
 Poids 49 kg



995€
TTC

SC50H-PRO POWERED by **HONDA**

Moteur HONDA GP160 - OHV
 Cylindrée 163 cc
 Puissance nette⁽¹⁾ 3,6 kW
 à 3600 tr/min
 Réservoir essence 3,1 L
 Largeur de travail 50 cm
 avec 28 couteaux mobiles
 Profondeur de travail
 0 à 5 mm
 Roues AV / AR 210/250 mm
 Surface conseillée
 jusqu'à 5000 m²
 Poids 65 kg



1299€
TTC

ROBOTS DE TONTE

RSM600 **8,2**
INDICE DE RÉPARABILITÉ

Superficie de tonte 600 m²
 Batterie Lithium 20 V - 2.5 Ah
 Système de coupe Disque à 3 lames
 Largeur de coupe 20 cm
 Disque de coupe Flottant
 Hauteur de coupe 9 de 20 à 60 mm
 Pente maximum 24° / 45%
 Nombre de roues 3
 Niveau sonore 58 dB(A)
 Poids 7,3 kg



499€
TTC

(+ taxe DEEE 3,12 €)



**LES +
PRODUITS**

- + Écran LCD.
- + Protection à l'eau IPX5.
- + Livré avec 1 base de chargement, 1 adaptateur électrique, 130 m de câble, 180 cavaliers, 6 vis de fixation de base, 6 couteaux et 6 vis de rechange.

RSL1200 **8,9**
INDICE DE RÉPARABILITÉ

Superficie de tonte 1600 m²
 Batterie Lithium 20 V - 4.0 Ah
 Détecteurs d'obstacles à ultrasons Oui
 Système de coupe Disque à 3 lames
 Largeur de coupe 22 cm
 Disque de coupe Flottant
 Hauteur de coupe 9 de 20 à 60 mm
 Pente maximum 20° / 36%
 Nombre de roues 4
 Niveau sonore 57 dB(A)
 Poids 10,4 kg



799€
TTC

(+ taxe DEEE 3,12 €)



**LES +
PRODUITS**

- + Écran LCD.
- + Protection à l'eau IPX5.
- + Livré avec 1 base de chargement, 1 adaptateur électrique, 220 m de câble, 280 cavaliers, 6 vis de fixation de base, 6 couteaux et 6 vis de rechange.

RSL2000 **9**
INDICE DE RÉPARABILITÉ

Superficie de tonte 2000 m²
 Batterie Lithium 20 V - 5.0 Ah
 Détecteurs d'obstacles à ultrasons Oui
 Système de coupe Disque à 3 lames
 Largeur de coupe 22 cm
 Disque de coupe Flottant
 Hauteur de coupe 9 de 20 à 60 mm
 Pente maximum 20° / 36%
 Nombre de roues 4
 Niveau sonore 57 dB(A)
 Poids 10,4 kg



949€
TTC

(+ taxe DEEE 3,12 €)



**LES +
PRODUITS**

- + Écran LCD.
- + Protection à l'eau IPX5.
- + Livré avec 1 base de chargement, 1 adaptateur électrique, 250 m de câble, 320 cavaliers, 6 vis de fixation de base, 6 couteaux et 6 vis de rechange.

Options

Compatible avec RSM600. **72€**
TTC
 • TRSM600 Toit de protection solaire.
 Vendu sans base de chargement.

Compatible avec RSL1200 et RSL2000. **88€**
TTC
 • TRS Toit de protection solaire.
 Vendu sans base de chargement.

Compatible avec RSM600, RSL1200 et RSL2000. **9€**
TTC
 • SKLRS Jeu de 9 couteaux + vis.

TONDEUSES AUTOPORTÉES À RAMASSAGE ARRIÈRE

F966HST POWERED BY **TIGTA***

Moteur ST250-ES - OHV
Cylindrée 224 cc - 1 cylindre
Puissance nette⁽¹⁾ 3,6 kW à 2450 tr/min
Transmission Hydrostatique
Vitesses av / ar 0 à 6,2 / 0 à 3 km/h
Embrayage de lame Manuel
Surface conseillée 2500 m²
Largeur de coupe 66 cm à 1 lame
Hauteur de coupe 6 de 30 à 76 mm
Capacité du bac 150 L
Roues AV / AR 13" x 5,00-6 / 15" x 6,00-6
Dimensions (LxlxH) 1830 x 722 x 1047 mm
Poids à vide 131 kg



**LES +
PRODUITS**

+ Livré avec chargeur de batterie.

1999€
TTC

F125HST POWERED BY **TIGTA***

Moteur ST350 - OHV
Cylindrée 352 cc - 1 cylindre
Puissance nette⁽¹⁾ 7,1 kW à 2800 tr/min
Transmission Hydrostatique
Vitesses AV / AR 0 à 8,6 / 0 à 3,2 km/h
Embrayage de lame Manuel
Surface conseillée 3000 m²
Largeur de coupe 72 cm à 1 lame
Hauteur de coupe 7 de 30 à 80 mm
Capacité du bac 170 L
Roues AV / AR 11" x 4,00-4 / 15" x 6,00-6
Dimensions (LxlxH) 1830 x 722 x 1047 mm
Poids à vide 162 kg



2199€
TTC

M125HST POWERED BY **TIGTA***

Moteur ST400 - OHV
Cylindrée 414 cc - 1 cylindre
Puissance nette⁽¹⁾ 7,1 kW à 2800 tr/min
Transmission Hydrostatique
Vitesses AV / AR 0 à 8,8 / 0 à 3,8 km/h
Embrayage de lame Électromagnétique
Surface conseillée 3500 m²
Largeur de coupe 84 cm à 2 lames
Hauteur de coupe 6 de 25 à 80 mm
Capacité du bac 240 L
Roues AV / AR 15" x 6,00-6 / 18" x 8,50-8
Dimensions (LxlxH) 2340 x 902 x 1098 mm
Poids à vide 168 kg



2599€
TTC

M145HK POWERED BY **Kawasaki**

Moteur KAWASAKI FS481V - OHV
Cylindrée 603 cc - V-Twin
Puissance nette⁽¹⁾ 9 kW à 2600 tr/min
Transmission Hydrostatique
Vitesses AV / AR 0 à 8,8 / 0 à 3,8 km/h
Embrayage de lame Électromagnétique
Surface conseillée 4000 m²
Largeur de coupe 98 cm à 2 lames
Hauteur de coupe 7 de 25 à 80 mm
Capacité du bac 240 L
Roues AV / AR 15" x 6,00-6 / 18" x 6,50-8
Dimensions (LxlxH) 2340 x 1050 x 1098 mm
Poids à vide 169 kg



3599€
TTC

M150HT Powered By **Loncin**

Moteur L452 - OHV
Cylindrée 452 cc - 1 cylindre
Puissance nette⁽¹⁾ 9,2 kW à 3600 tr/min.
Transmission Hydrostatique
Vitesses AV / AR 0 à 8,8 / 0 à 4,5 km/h
Embrayage de lame Électromagnétique
Surface conseillée jusqu'à 4000 m²
Largeur de coupe 92 cm à 2 lames
Hauteur de coupe 7 de 30 à 90 mm
Capacité du bac 245 L
Roues AV / AR 15" x 6,00-6 / 18" x 8,50-8
Dimensions (LxlxH) 230 x 98 x 111 cm
Poids à vide 198,5 kg



**LES +
PRODUITS**

+ Livrée avec chargeur de batterie, attache remorque, bouchon mulching et siège confort à dossier haut.

2849€
TTC

TN170HT Powered By **Loncin**

Moteur L546 - OHV
Cylindrée 546 cc - 1 cylindre
Puissance nette⁽¹⁾ 11 kW à 2800 tr/min
Transmission Hydrostatique
Vitesses AV / AR 0 à 8,8 / 0 à 4,5 km/h
Embrayage de lame Électromagnétique
Surface conseillée jusqu'à 5000 m²
Largeur de coupe 102 cm à 2 lames
Hauteur de coupe 7 de 30 à 90 mm
Capacité du bac 245 L
Roues AV / AR 15" x 6,00-6 / 18" x 8,50-8
Dimensions (LxlxH) 230 x 108 x 111 cm
Poids à vide 200 kg



**LES +
PRODUITS**

+ Livrée avec chargeur de batterie, attache remorque, bouchon mulching et siège confort à dossier haut.

3299€
TTC

THM112XLE

Moteur L635 - OHV
Cylindrée 635 cc - V-Twin
Puissance nette⁽¹⁾ 13,5 kW à 3600 tr/min
Transmission hydrostatique
Vitesses AV / AR 0 à 10 / 0 à 5 km/h
Embrayage de lame Electromagnetique
Surface conseillée Jusqu'à 8000 m²
Largeur de coupe 112 cm à 2 lames
Hauteur de coupe 7 de 30 à 100 mm
Capacité du bac 380 L, relevage électrique
Roues AV / AR 15" x 6,00-6 / 20" x 10,00-8
Dimensions (LxlxH) 268 x 111 x 110 cm
Poids à vide 230 kg

4399€
TTC



LES + PRODUITS

- + Bac grande capacité avec relevage électrique.
- + Livrée avec chargeur de batterie, attache remorque, bouchon mulching et siège confort avec accoudoirs.

TM112XH

Powered By
Loncin

Moteur L635 - OHV
Cylindrée 635 cc - V-Twin
Puissance nette⁽¹⁾ 13,5 kW à 3600 tr/min
Transmission hydrostatique
Vitesses AV / AR 0 à 9,7 / 0 à 4,9 km/h
Embrayage de lame Électromagnétique
Surface conseillée jusqu'à 7000 m²
Largeur de coupe 112 cm à 2 lames
Hauteur de coupe 7 de 30 à 100 mm
Capacité du bac 300 L
Roues AV / AR 15" x 6,00-6 18" x 8,50-8
Dimensions (LxlxH) 268 x 111 x 110 cm
Poids à vide 230 kg

3899€
TTC



LES + PRODUITS

- + Livrée avec chargeur de batterie, attache remorque, bouchon mulching et siège confort à dossier haut.

TONDEUSES AUTOPORTÉES À ÉJECTION LATÉRALE

Nouveauté

L174HT

Moteur L352 - OHV
Cylindrée 352 - 1 cylindre
Démarrage Électrique
Puissance nette⁽¹⁾ 7,2 à 3600 tr/min
Transmission Hydrostatique
Vitesse AV / AR 0 à 7,0 km/h / 3,4 km/h
Embrayage de lame Électromagnétique
Surface conseillée Jusqu'à 5000 m²
Largeur de coupe 74 cm
Hauteur de coupe 30 - 85 cm - 5 positions
Roues AV / AR 11 x 4,00-5 / 15 x 6,00-6
Dimensions (LxlxH) 158 x 97,4 x 111 cm
Poids à vide 134 kg

1799€
TTC

LES + PRODUITS

- + Ejection latérale et mulching.
- + Rayon de braquage 45 cm.
- + Livrée avec chargeur de batterie et mulching.



L135STM

POWERED BY
TIGTA*

Moteur ST350 - OHV
Cylindrée 352 cc - 1 cylindre
Puissance nette⁽¹⁾ 6,5 kW à 2800 tr/min
Transmission Mécanique 5 AV + 1 AR
Vitesses AV / AR 1,5 à 9,7 / 0 à 2,8 km/h
Embrayage de lame Électromagnétique
Surface conseillée 3500 m²
Largeur de coupe 98 cm à 2 lames
Hauteur de coupe 7 de 25 à 80 mm
Roues AV / AR 15" x 6,00-6 / 18" x 8,50-8
Dimensions (LxlxH) 1647 x 1198 x 1068 mm
Poids à vide 165 kg

1999€
TTC



L135HST

POWERED BY
STIGA*

Moteur ST400 - OHV
Cylindrée 414 cc - 1 cylindre
Puissance nette⁽¹⁾ 7,7 kW à 2800 tr/min
Transmission Hydrostatique
Vitesses AV / AR 0 à 8,8 / 0 à 3,8 km/h
Embrayage de lame Électromagnétique
Surface conseillée 3500 m²
Largeur de coupe 98 cm à 2 lames
Hauteur de coupe 7 de 25 à 80 mm
Roues AV / AR 15" x 6,00-6 / 18" x 8,50-8
Dimensions (LxlxH) 1647 x 1198 x 1068 mm
Poids à vide 168 kg



2199€
TTC

L170HT

Moteur L546 - OHV
Cylindrée 546 cc - 1 cylindre
Puissance nette⁽¹⁾ 11 kW à 2800 tr/min
Transmission Hydrostatique
Vitesses AV / AR 0 à 8,8 / 0 à 4,5 km/h
Embrayage de lame Électromagnétique
Surface conseillée 5000 m²
Largeur de coupe 108 cm à 2 lames
Hauteur de coupe 7 de 30 à 90 mm
Roues AV / AR 15" x 6,00-6 / 18" x 8,50-8
Dimensions (LxlxH) 170 x 132 déflecteur baissé x 111 cm
Poids à vide 177 kg



LES + PRODUITS

+ Livrée avec chargeur de batterie, attache remorque, bouchon mulching et siège confort à dossier haut.

2749€
TTC

L185HK

POWERED BY
KAWASAKI

Moteur KAWASAKI FS481V OHV
Cylindrée 603 cc - V-Twin
Puissance nette⁽¹⁾ 9 kW à 2600 tr/min
Transmission Hydrostatique
Vitesses AV / AR 0 à 8,8 / 0 à 3,8 km/h
Embrayage de lame Électromagnétique
Surface conseillée 4000 m²
Largeur de coupe 108 cm à 2 lames
Hauteur de coupe 7 de 25 à 80 mm
Roues AV / AR 15" x 6,00-6 / 18" x 18,50-8
Dimensions (LxlxH) 2340 x 902 x 1098 mm
Poids à vide 208 kg



3249€
TTC

Options

Compatible avec F966HST

- 1821801900 Chargeur de batterie.
- KM66 Kit mulching sans lame (299900036/0)

Compatible avec M125HST & M145HK

- KM125 Kit mulching sans lame (210205000/19).
- KR84 Kit attelage (2999900395/0).
- KPP84 Kit pare-pierre (299900310/0).

Compatible avec L185HK

- KM108 Bouchon mulching (299900346/0).

Compatible avec F125HST

- KM72 Kit mulching sans lame (299900135/0).

Compatible avec L135STM, L135HST & L185HK

- KR98 Kit attelage (2999900385/0).

Compatible avec L135STM & L135HST

- KML135 Bouchon mulching (299900341/0).



FAIRTILL®

- Batterie** Lithium 40V - 2Ah
- Autonomie** Environ 1h (Temps de travail moyen en condition normale d'utilisation)
- Largeur de travail** 25 cm
- Profondeur de travail** Environ 13 cm
- Outil de travail** 2 griffes hélicoïdales
- Ø griffes** 12 cm
- Vitesse rotation des griffes** Environ 70 tr/min
- Poids net avec batterie** 5,9 kg
- Poids net sans batterie** 5,1 kg

399€
TTC

(+ taxe DEEE 1,31 €)



LES + PRODUITS

+ Livré avec
1 batterie
et 1 chargeur.



MOTOBINEUSES

FABRIQUÉ EN FRANCE

MICROBINEUSE

Powered by
SMCR SARP

- Moteur SARP L35 - OHV**
- Cylindrée** 35 cc - 4 temps
- Puissance nette⁽¹⁾** 0,8 kW à 6500 tr/min
- Réservoir essence** 0,76 litre
- Largeur de travail** 28 cm avec fraises Ø 225 mm
- Nombre de vitesse** 1 AV
- Surface conseillée** Jusqu'à 300 m²
- Poids à vide** 14 kg

399€
TTC



MINI MOTOBINEUSE

FABRIQUÉ EN FRANCE

Powered by
SMB54R80S SARP

- Moteur SARP R80 - OHV**
- Cylindrée** 79 cc
- Puissance nette⁽¹⁾** 1,4 kW à 3600 tr/min
- Réservoir essence** 1,8 litres
- Largeur de travail** 38 cm, 54 cm avec 6 fraises
- Nombre de vitesse** 1 AV
- Surface conseillée** Jusqu'à 100 m²
- Poids** 27 kg

399€
TTC



Options

- Kit émousseur avec extensions d'ailes, largeur de travail 48 cm
Réf. KESMB.



- Butteur rotatif D.20
Réf. : 8100023004.



MOTOBINEUSES ÉCO

FABRIQUÉ EN FRANCE

Powered by
S3R2 SARP

- Moteur SARP R80 - OHV**
- Cylindrée** 79 cc
- Puissance nette⁽¹⁾** 1,4 kW à 3600 tr/min
- Réservoir essence** 1,8 L
- Largeur de travail** 55 cm
- Fraises labours** Ø 290 mm
- Nombre de vitesse** 1 AV + 1 AR
- Surface conseillée** Jusqu'à 500 m²
- Poids** 39 kg

519€
TTC

Options

- Kit buttage (2 roues acier + soc) - Réf. KB.



- Butteur rotatif D.20
Réf. : 8100023004.



Powered by
S5RS2 SARP

- Moteur SARP R210S - OHV**
- Cylindrée** 209 cc
- Puissance nette⁽¹⁾** 4,3 kW à 3600 tr/min
- Réservoir essence** 3,6 L
- Largeur de travail** 55 cm
- Fraises labours** Ø 320 mm
- Nombre de vitesse** 1 AV + 1 AR
- Surface conseillée** Jusqu'à 1000 m²
- Poids** 54 kg

599€
TTC

Options

- Kit buttage (2 roues acier + soc) - Réf. KB.



- Butteur rotatif D.25
Réf. : 8100023002.



- Béquille réglable
Réf. BR.



MOTOBINEUSES ÉCO MAX

FABRIQUÉ EN FRANCE

S5H2 Powered by SARP

Moteur HONDA GP160 - OHV
Cylindrée 163 cc
Puissance nette⁽¹⁾ 3,6 kW à 3600 tr/min
Réservoir essence 3,1 L
Largeur de travail 60 ou 80 cm
Fraises labours Ø 320 mm
Nombre de vitesse 1 AV + 1 AR
Surface conseillée Jusqu'à 1500 m²
Poids 55 kg

865€
TTC

LES + PRODUITS

- + Disques protège-plants métalliques.
- + Guidon réglable en hauteur et en déport.
- + Roue de transport escamotable.



S6B2 POWERED BY BRIGGS & STRATTON

Moteur BRIGGS & STRATTON CR950 Series™ BH - OHV
Cylindrée 208 cc
Puissance nette⁽¹⁾ 4,78 kW à 3600 tr/min
Réservoir essence 3 L
Largeur de travail 60 cm
Fraises labours Ø 320 mm
Nombre de vitesse 1 AV + 1 AR
Surface conseillée Jusqu'à 1500 m²
Poids 55 kg

765€
TTC

LES + PRODUITS

- + Disques protège-plants métalliques.
- + Guidon réglable en hauteur et en déport.
- + Roue de transport escamotable.



Options

- FALG fraise additionnelle labour gauche + FALD fraise additionnelle labour droite.

- Kit buttage (2 roues acier + soc) - Réf. KB.



- Béquille réglable Réf. BR.



- Butteur Rotatif D.25 Réf. 8100023002.



MOTOBINEUSE À 2 VITESSES AVANT + 1 ARRIÈRE

FABRIQUÉ EN FRANCE

S5H2+1 POWERED BY HONDA

Moteur HONDA GP160 - OHV
Cylindrée 160 cc
Puissance nette⁽¹⁾ 3,6 kW à 3600 tr/min
Réservoir essence 3,1 L
Largeur de travail 60 ou 80 cm
Fraises labours Ø 320 mm
Nombre de vitesse 2 AV + 1 AR
Surface conseillée Jusqu'à 2500 m²
Poids 50 kg

899€
TTC

LES + PRODUITS

- + Garantie 5 ans.
- + Boîte mécanique avec pignons en acier traité.
- + Guidon réglable en hauteur et en déport.
- + Roue de transport escamotable.



S5R2+1 Powered by SARP

Moteur SARP R180BH - OHV
Cylindrée 179 cc
Puissance nette⁽¹⁾ 3,5 kW à 3600 tr/min
Réservoir essence 3,6 L
Largeur de travail 60 ou 80 cm
Fraises labours Ø 320 mm
Nombre de vitesse 2 AV + 1 AR
Surface conseillée Jusqu'à 1500 m²
Poids 53 kg

695€
TTC

LES + PRODUITS

- + Garantie 5 ans.
- + Boîte mécanique avec pignons en acier traité.
- + Guidon réglable en hauteur et en déport.
- + Roue de transport escamotable.



Options

- Valables pour ces 2 motobineuses :

- Kit buttage (2 roues acier + soc) - Réf. KB.



- Arrache pomme de terre Réf. 8002011307.



- Butteur Rotatif D.25 Réf. : 8100023002.



MOTOBINEUSE À DÉMARRAGE ÉLECTRIQUE

FABRIQUÉ EN FRANCE

S5R2DE Powered by SARP

Moteur SARP R210BH - DE - OHV
Cylindrée 212 cc
Puissance nette⁽¹⁾ 4,2 kW à 3600 tr/min
Réservoir essence 3,6 L
Largeur de travail 60 ou 80 cm
Fraises labours Ø 320 mm
Nombre de vitesse 2 AV + 1 AR
Surface conseillée Jusqu'à 1000 m²
Poids 46 kg

799€
TTC



LES + PRODUITS

- + Démarrage électrique au guidon.
- + Guidon réglable en hauteur.
- + Disques protège-plants métalliques.
- + Roue de transport escamotable.

Options

- Kit buttage (2 roues acier + soc)
Réf. KB.
- Béquille réglable
Réf. BR.
- Butteur Rotatif D.25
Réf. : 8100023002.



MOTOBINEUSE À VITESSE VARIABLE

FABRIQUÉ EN FRANCE

S48HVA POWERED BY HONDA

Moteur HONDA GP160 - OHV
Cylindrée 163 cc
Puissance nette⁽¹⁾ 3,6 kW à 3600 tr/min
Réservoir essence 3,1 L
Largeur de travail 65 ou 85 cm
Fraises labours Hélicoïdales Ø 320 mm
Nombre de vitesse 2 AV + 1 AR
Surface conseillée Jusqu'à 2500 m²
Poids 54 kg

890€
TTC



LES + PRODUITS

- + Guidon réglable en hauteur et déport.
- + Disques protège-plants métalliques.
- + Pont boulonné démontable avec transmission par chaîne et joint d'étanchéité.
- + Boîte de vitesse mécanique type séquentielle en ligne avec carter en alliage d'aluminium et pignons en acier traité.

Options

- Arrache pomme de terre
Réf. 8002011307.
- Kit buttage (2 roues acier + soc)
Réf. KB.
- Kit labour (2 roues de 400, poids et charrue)
Réf. KLVA.
- Kit brabant réversible
Réf. 8100023003.



MOTOBINEUSE TRANSFORMABLE

FABRIQUÉ EN FRANCE



SQ60H POWERED BY HONDA

Moteur HONDA GP200 - OHV
Cylindrée 196 cc - 4 temps
Puissance nette⁽¹⁾ 4,1 kW à 3600 tr/min
Largeur de travail 65 ou 85 cm
Fraises labours Ø 320 mm
Nombre de vitesse 2 AV + 1 AR
Surface conseillée Jusqu'à 3500 m²
Poids 80 kg

1329€
TTC



LES + PRODUITS

- + Transmission professionnelle aluminium avec double protection en acier.
- + Châssis renforcé.
- + Guidon réglable en hauteur et déport.
- + Disques protège-plants métalliques.

Options

- Kit arrache pomme de terre
Réf. 8000020207.
- Kit labour complet
Réf. 8000010205 comprenant :
 - 2 roues agraires 500x10,
 - 2 moyeux fonte,
 - 2 masses de roues 30 kg,
 - 1 barbant 1/2T,
 - 1 support contre poids,
 - 1 contre poids avant 20 kg.

MOTOBINEUSES À FRAISES ARRIÈRE

FA48RS Powered by SARP

FABRIQUÉ EN FRANCE

Moteur SARP R180BH - OHV
Cylindrée 179 cc
Puissance nette⁽¹⁾ 3,5 kW à 3600 tr/min
Réservoir essence 3,6 L
Largeur de travail 48 cm
Transmission Mécanique
Vitesse de déplacement 1 AV + 1 AR
Vitesse de travail 1 AV
Roues arrière Ø 350 x 6"
Surface conseillée Jusqu'à 2500 m²
Poids 73 kg

1349€
TTC



LES + PRODUITS

- + Transmission japonaise en aluminium.
- + Fraises de forme hélicoïdale.
- + Profondeur de travail environ 14 cm.
- + Guidon réglable en hauteur et en déport.

FA50S

Moteur SUBARU EP17 - OHC
Cylindrée 169 cc
Puissance nette⁽¹⁾
4,2 kW à 4000 tr/min
Réservoir essence 3,6 L
Largeur de travail 50 cm
Transmission Mécanique
Vitesse de travail 1 AV + 1 AR
Vitesse d'avancement 2 AV + 1 AR
Roues arrière Ø 350 x 7"
Surface conseillée
Jusqu'à 5000 m²
Poids 85 kg

2399€
TTC

(+ contribution pneumatique 5,04 € TTC)



LES + PRODUITS

- + Transmission japonaise en aluminium avec double protection inférieure, montage sur roulements à billes de hautes qualités. Fraises hélicoïdales japonaises (4 couteaux par fraises).
- + En travail : 2 vitesses de rotation, sens avancement : 205 tr/min, inversée sens avancement : 221 tr/min.
- + Carter acier avec déflecteur mobile. Levier de vitesse.
- + Profondeur de travail : environ 17 cm avec talon de profondeur réglable.
- + Différentiel blocable.

FAUCHEUSES À ROUES

FABRIQUÉ EN FRANCE

DE513R

Moteur SARP RV170 - OHV
Cylindrée 173 cc
Puissance nette⁽¹⁾ 3,45 kW à 3600 tr/min
Nombre de vitesse 1 AV - 2,3 km/h
Largeur de coupe 51 cm
Hauteur de coupe 4 positions : 55, 70, 90 et 110 mm
Roues arrière Ø 420 mm
Roue avant 1 fixe ou pivotante Ø 200 mm
Surface conseillée Jusqu'à 2000 m²
Poids à vide 52 kg



999€
TTC

**LES +
PRODUITS**

- + **Lame type mulching.**
- + **Grandes roues arrière à effet différentiel (3/4 de tour).**

DE514HN POWERED by **HONDA**

Moteur HONDA GCVx200 - OHV
Cylindrée 201 cc
Puissance nette⁽¹⁾ 4,2 kW à 3600 tr/min
Nombre de vitesse 1 AV - 2,3 km/h
Largeur de coupe 51 cm
Hauteur de coupe 4 positions : 55 - 70 - 90 - 110 mm
Roues arrière Ø 420 mm
Roues avant 2 fixes ou pivotantes Ø 200 mm
Surface conseillée Jusqu'à 2000 m²
Poids à vide 54 kg



1379€
TTC

**LES +
PRODUITS**

- + **Guidon réglable sur 2 positions et démontable sans outil.**
- + **Troisième palier de sécurité.**
- + **Grandes roues arrière à effet différentiel.**

DE524R

Moteur RATO RV225 - OHV
Cylindrée 225 cc
Puissance nette 3,9 kW à 3250 tr/min
Nombre de vitesse 2 : 2,5 km/h - 3,7 km/h
Largeur de coupe 51 cm
Hauteur de coupe 4 positions : 55 - 70 - 90 - 110 mm
Roues arrière Ø 420 mm
Roues avant 2 fixes ou pivotantes - Ø 200 mm
Surface conseillée Jusqu'à 2000 m²
Poids à vide 54 kg



1250€
TTC

**LES +
PRODUITS**

- + **2 vitesses : 1 première vitesse pour les débroussaillages et les fauchages, et 1 plus rapide pour les tontes d'entretien.**
- + **Grandes roues arrière à effet différentiel (3/4 de tour).**
- + **Troisième palier de sécurité garantissant une parfaite protection du moteur contre les chocs.**
- + **Lame broyeuse de type mulching.**
- + **Guidon rabattable sans outil.**

DE516BV POWERED BY **BRIGGS & STRATTON**

Moteur BRIGGS & STRATTON 850E Series I/C - ohv
Cylindrée 190 cc
Puissance nette⁽¹⁾ 3,6 kW à 3600 tr/min
Nombre de vitesse Variateur de vitesse 7 positions
Largeur de coupe 51 cm
Hauteur de coupe 4 positions 55, 80, 100 et 120 mm
Roues arrière 370 mm
Roue avant Fixe ou pivotante 200 mm
Surface conseillée Jusqu'à 5000 m²
Poids à vide 62 kg



1799€
TTC



**LES +
PRODUITS**

- + **Variateur de vitesses 7 positions.**
- + **Guidon réglable en hauteur et déport.**
- + **Lame type mulching.**



DÉBROUSSAILLEUSES FORESTIÈRES À ROUES

DL52



READY START



Moteur BRIGGS & STRATTON
850E Series - OHV
Cylindrée 190 cc
Puissance nette⁽¹⁾ 3,6 kW à 3600 tr/min
Nombre de vitesse 2 AV + 1 AR
Vitesse avancement km/h 1^{ère} : 2,6
2^{ème} : 3,3
Largeur de coupe 51 cm
Hauteur de coupe 55 à 75 mm
par rondelles intercalaires
Roues arrière Ø 350 avec anti-crevaison
Surface conseillée Jusqu'à 5000 m²
Poids à vide 82 kg

2299€
TTC

Kit chaîne
KCDL52.



LES + PRODUITS

- + Déflecteur latéral ouvert pour fauchage, fermé pour débroussaillage.
- + Roues arrière traitées anti-crevaison.

DL60R Powered by SARP



Moteur SARP RV225 - OHV
Cylindrée 223 cc
Puissance nette⁽¹⁾ 3,9 kW à 3600 tr/min
Nombre de vitesse 7 AV + 1 AR
Vitesse avancement km/h de 1,9 à 3,9 km/h
Largeur de coupe 60 cm
Hauteur de coupe 3 positions
55 - 75 - 100 mm
Roues arrière Ø 430 x 100 mm
avec anti-crevaison
Surface conseillée
jusqu'à 5000 m²
Poids à vide 95 kg

2499€
TTC

Kit chaîne
KCDL60.



LES + PRODUITS

- + Transmission par friction avec inverseur de marche instantané.
- + Embrayage de lame indépendant.

DL70H POWERED by HONDA

Moteur HONDA GXV390 - OHV
Cylindrée 389 cc
Puissance nette⁽¹⁾ 7,6 kW à 3600 tr/min
Nombre de vitesse 7 AV + 1 AR
Vitesse d'avancement 2 à 4,2 km/h
Largeur de coupe 70 cm
Hauteur de coupe 53 à 75 mm par
rondelle intercalaire
Roues arrière 16" x 6,50-8 avec
anti-crevaison
Surface conseillée + de 5000 m²
Poids à vide 150 kg



LES + PRODUITS

- + Livrée d'origine avec une lame broyeuse + une lame tonte.
- + Différentiel blocable et marche arrière par inversion au guidon.

Kit roues avant
et déflecteur
latéral KDL70.



Kit chaîne
KDL70.



3899€
TTC

(+ contribution pneumatique 5,04 € TTC)



BDS55H POWERED BY **HONDA****Moteur** HONDA GCVX200 - OHV**Cylindrée** 201 cc**Puissance nette(1)** 2,8 kW à 3000 tr/min**Largeur de travail** 57 cm**Avancement** Manuel**Vitesse de rotation des outils** 170 tr/min**Outil de travail d'origine** 8 pinceaux métalliques**Roues arrière** Ø 375 mm avec produit anti-crevaisson**Dimensions (Lxlxh)** 182 x 59 x 105 cm**Poids à vide** 65 kg**2330€**
TTC

(+ contribution pneumatique 2,06 € TTC)

**ATTENTION :**
MACHINE
NÉCESSITANT
UNE FORMATION**LES +
PRODUITS**

- + Guidon réglable en hauteur et en déport.
- + Inverseur de rotation mécanique.

Outils brosse complète - Réf. KSPMC

- Palier en fonte avec roulements, 8 pinceaux métalliques en acier haute résistance sertis.
- Pinceaux réglables sans outil au fur et à mesure de leur usure.

**Jeu de 8 pinceaux métalliques**
Réf. KPM.**Outils brosse mixte complète pour surfaces délicates** - Réf. KSBMC

- Livrée avec son support.

**Brosse mixte sans support**
Réf. BM.

SAB2260E

POWERED by



Moteur Électrique
Puissance 2200 W
Lame Carbone 600 mm
Diamètre de coupe maxi 230 mm
Diamètre bûche fendue 300 mm
Châssis tubulaire mécano-soudé
Poids 90 kg

1399€
TTC

(+ taxe DEEE 2,80 €)



LES + PRODUITS

- + Lame carbure de tungstène
ø 600 mm.
- + Large chevalet porte-bûche.
- + Capot de protection sur charnière
avec système de verrouillage /
déverrouillage automatique du
chevalet.
- + Butée réglable pour la longueur de
coupe de la bûche.
- + Rallonge de bûche réglable.
- + Griffes de maintien.
- + Moteur électrique puissant avec
entraînement par courroie.
- + Frein de lame mécanique
automatique (<10 s).

SAB60PTO

Prise de force 540 tr/min
Puissance 10 à 60 chevaux
Lame Carbone 600 mm
Diamètre de coupe maxi 230 mm
Diamètre bûche fendue 300 mm
Châssis tubulaire mécano-soudé
Poids 122 kg

1899€
TTC



LES + PRODUITS

- + Prise de force (PTO).
- + Transmission par double courroies.
- + Attelage 3 points, catégorie 0 et 1.
- + Lame carbure de tungstène
ø 600 mm.
- + Large chevalet porte-bûche.
- + Capot de protection sur charnière
avec système de verrouillage /
déverrouillage automatique du
chevalet.
- + Butée réglable pour la longueur
de coupe de la bûche.
- + Rallonge de bûche réglable.
- + Griffes de maintien.
- + Frein de lame mécanique
automatique (<10 s).

SAB560S Powered by

Moteur R210BH OHV - 212 cc
Puissance 4,2 kW à 3600 tr/min
Capacité réservoir essence 3,6 L
Lame Carbone 600 mm
Diamètre de coupe maxi 230 mm
Diamètre bûche fendue 300 mm
Châssis tubulaire mécano-soudé
Poids 110 kg

1539€
TTC



LES + PRODUITS

- + Lame carbure de tungstène
ø 600 mm.
- + Large chevalet porte-bûche.
- + Capot de protection sur charnière
avec système de verrouillage /
déverrouillage automatique du
chevalet.
- + Butée réglable pour la longueur
de coupe de la bûche.
- + Rallonge de bûche réglable.
- + Griffes de maintien.
- + Moteur puissant, transmission
par double courroies.
- + Frein de lame mécanique
automatique (<10 s).

SBR57R Powered by **S SARP**

Moteur SARP R210BH - OHV
Cylindrée 212 cc
Puissance nette⁽¹⁾ 4,2 kW à 3600 tr/min
Réservoir essence 3,6 L
Capacité de broyage maxi 50 mm
Système de coupe 1 disque avec 2 couteaux, 2 pales de ventilation
Entraînement rotor Par courroie
Rendement 4 m³/h (environ)
Diamètre des roues 200 mm
Poids 72 kg

1349€
TTC



SBR390R Powered by **S SARP**

Moteur SARP R390 - OHV
Cylindrée 390 cc
Puissance nette⁽¹⁾ 7,6 kW à 3600 tr/min
Réservoir Essence 6,7 L
Capacité de broyage maxi 70 mm
Système de coupe 1 rotor avec 2 couteaux et 6 marteaux mobiles
Entraînement rotor Par courroie
Rendement 6 m³/h (environ)
Diamètre des roues 250 mm
Poids à vide 155 kg

2249€
TTC



**LES +
PRODUITS**

- + Rotor à 2 couteaux entraîné par courroie.
- + Système de broyage avec 6 marteaux mobiles.
- + Ouverture sans outil.

TARIÈRE

NEABB532E Powered by **S SARP**

Moteur 53,2 cc – 2 temps
Puissance 2,4 kW à 7500 tr/min
Profondeur maxi de travail 1,6 m
Poids à vide 10,7 kg

779€
TTC



- Rallonge de 40 cm VBR40

Réf.	Type	ø	Longueur
VB100	Vrille NEA	100 mm	1020 mm
VB150	Vrille NEA	150 mm	1020 mm
VB200	Vrille NEA	200 mm	1020 mm
VBR40	Rallonge NEA	-	400 mm



FRAISE À NEIGE

SNB152BI 

Moteur BRIGGS & STRATTON 1450 SNOW
Cylindrée 306 cc
Puissance nette⁽¹⁾ 4 kW à 3600 tr/min
Démarrage Manuel et électrique
Réservoir essence 3 L
Largeur de travail 71 cm
Diamètre des fraises Ø 320 mm
Nombre de vitesses 6 AV + 2 AR
Poids 110 kg

2529€
TTC

(+ contribution pneumatique 4,32 € TTC)





CHAINES DE TRONÇONNEUSES



GUIDES DE TRONÇONNEUSES

LIMES ET MANCHES DE LIMES

De nombreux accessoires disponibles, consultez votre revendeur spécialisé pour plus d'informations !

ACCESSOIRES PRINTEMPS

FIL NYLON

TÊTES FIL NYLON ET BROSSES

TÊTES DÉSHERBEUSES ET TWIN-CUTTER

LAMES ET DISQUES



SABRE FRANCE

BP96 - 76203 DIEPPE cedex

Abonnez-vous à notre page facebook  Sarp France

Pour plus d'information consultez notre site : www.sabre-france.com

Votre revendeur agréé :



Conformément à la réglementation en vigueur, il appartient à chaque revendeur de fixer librement ses prix de ventes. Les prix publics TTC indiqués sur ce document n'ont qu'une valeur informative du marché. Prix indicatifs fournisseurs TTC (TVA 20%). Prix valables jusqu'au 30 septembre 2026. L'eco-contribution REP (Responsabilité Élargie du Producteur) est incluse dans le prix de vente. En raison des fluctuations du cours des monnaies étrangères et de l'évolution des taxes douanières, ces prix peuvent être modifiés sans préavis.

Les informations et illustrations du présent catalogue ne peuvent donner lieu à aucune réclamation. Nous nous réservons le droit d'apporter des modifications à nos produits sans information préalable. Les caractéristiques techniques telles que, par exemple, les dimensions, les poids, les moteurs, les capacités de travail, les photos sont communiquées à titre indicatifs. Nous déclinons toutes responsabilités des éventuelles erreurs d'impression.

